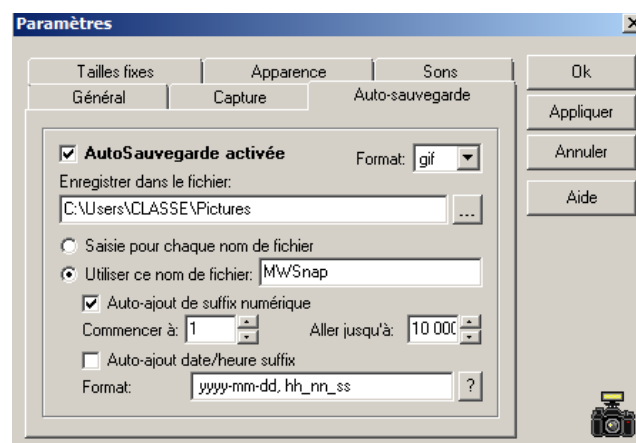
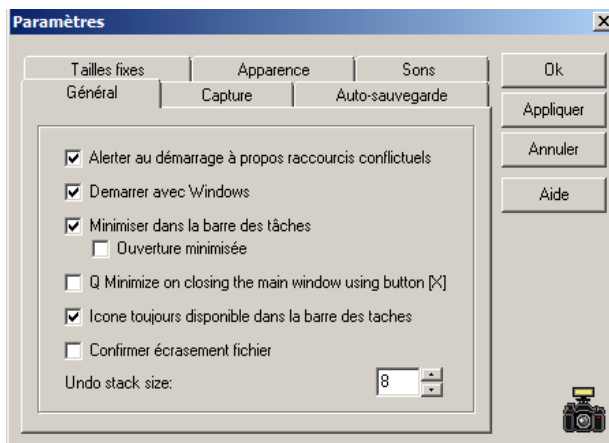
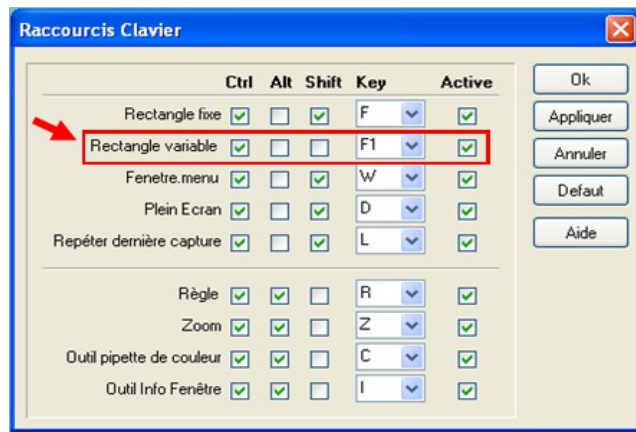
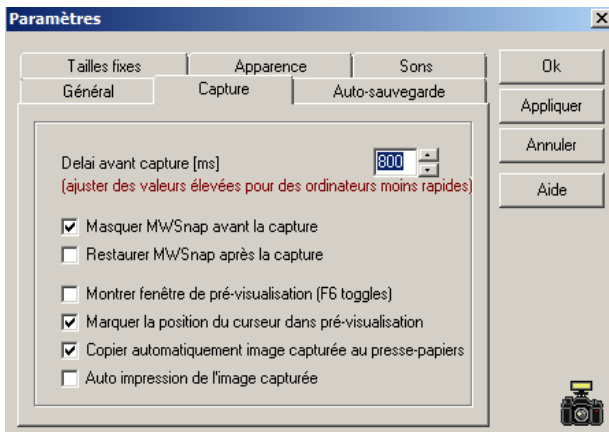


Programmes annexes gratuits indispensables

Logiciel de capture d'écran. Exécutable posé à la racine du dossier DTIMMO, directement sous le disque C.
Réglez très précisément comme ci après dans outils / paramètres



Dans n'importe quel programme vous pourrez faire une image en faisant Ctrl suivi de F1, puis sélection avec la souris. Vous capturerez ainsi la zone sélectionnée qui se posera dans le presse papier ainsi que dans votre dossier Images (Pictures). Plus la sélection est petite sur votre écran, moins lourd sera le fichier.

CCleaner Nettoyage de l'ordinateur, fichiers et base de registre. A faire régulièrement ou en cas de « plantage » de Open Office.



Utilisez en premier le nettoyeur.

Puis la fonction de réparation du registre.



A actionner 3 fois.

Revo Uninstalleur:

Désinstallation complète de logiciel.

VSO Image Resizer 4

Réduction de poids des photos

SpyBot

Nettoyage des logiciels espions.

PDF creator

Imprimante PDF

Payant, optionnel

Mon intérieur 3D

Croquis élaboré avec cotations + visualisation 3D

Les plans sont à capturer avec MWSnap et à coller dans la saisie du croquis.

Version d'essai de 15 jours, prix : environ 10 € HT chez [MicroApplication](#).

